


入学説明会(資料)参考にしてください。

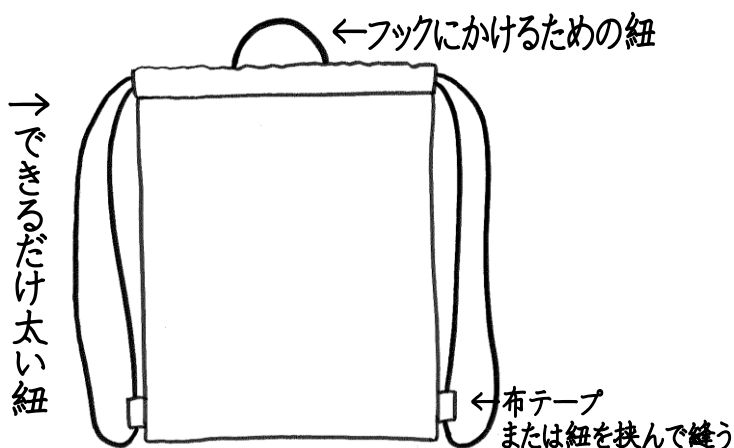
登下校用の傘と置き傘



傘は2カ所に記名
してください。


◎荷物の持ち運びをするための袋を用意してください。(袋にも記名してください。)

ナップザック



○縦45～50cm、横40cm
★月・金曜日に荷物(体育着入れ、給食着入れ等)を入れて持ち帰ります。

図書袋




○縦30cm、横40cm
★学校で借りた本を入れたり、家庭へ持ち帰ったりして使います。

令和3年度より、給食着の袋はセットで購入となります。



体育着入れ

○縦35～40cm、横30～35cm
★ひもは1本の方が良い。



*給食用の白いマスクを用意

★エプロンはポケットの所に、マスクやランチマットにもはっきりと記名してください。



歯ブラシ・コップ入れ



小物入れ

○縦20～25cm、横15～20cm



上履き入れ



■の部分に名前を記入してください

★布製のものが良いでしょう。机のフックから床面までは40cmくらいなので、長すぎると、床についてしまいます。

★袋につける名札は「縦10cm」「横3cm」位の布に名前を書いて袋につけてください。



筆箱

★筆箱は鉛筆が1本1本きちんと入るものを用意してください。

★筆箱の中身は、6B鉛筆5本・赤青鉛筆1本・ネームペン1本・消しゴム1個です。それぞれにきちんと記名してください。

★華美でない物にしてください。

★鉛筆削りがついてない物にしてください。

◎学用品から下着・靴下にいたるまで、すべてにひらがなで記名してください。